


I. Tecnicas de presentación

Montaje de textiles



tapizar el textil sobre un pedazo de foamboard o carton

Utilizar nociones de jerarquía para el tamaño de las muestras.



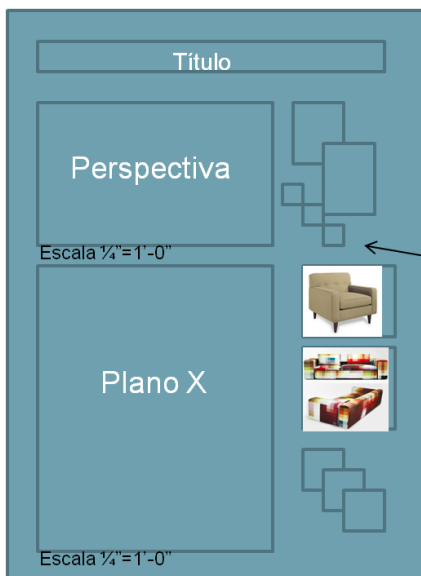
Mayor- para muebles principales

Menor- muebles secundarios o accesorios



Montaje de fotos— pegar sobre el carton y luego cortar a la medida usando una navaja.

Para papeles transparentes es mejor el aerosol adhesivo o puntos de pega.



Fotos y Materiales

Elementos del Diseño: Color

- **Clasificación de los Colores**
 - Cálidos
 - Fríos
 - Neutrales
 - Acromáticos– ausencia de color (hue o chroma)
 - Gris, negro, blanco
 - Neutrales Pardos o colores tierra
 - Materiales
 - Plantas
 - Roca
 - Cristal
 - Madera
 - Metales
- **Armonias de color**
 - **Combinaciones relacionadas**
 - Acromática básica
 - Acromática neutrals pardos
 - Monotono
 - Monocroma
 - Análoga clásica
 - Análoga adyacente
 - **Combinaciones contrastantes**
 - **Complementaria**
 - COMPLEMENTARIA DIRECTA
 - COMPLEMENTARIA ADYACENTE
 - COMPLEMENTARIA + ANÁLOGA
 - COMPLEMENTARIA BICOLATERAL
 - COMPLEMENTARIA DOBLE
 - Triada
 - Tetrádica